








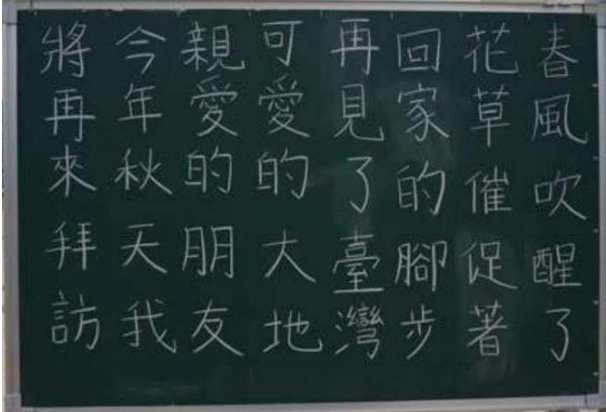
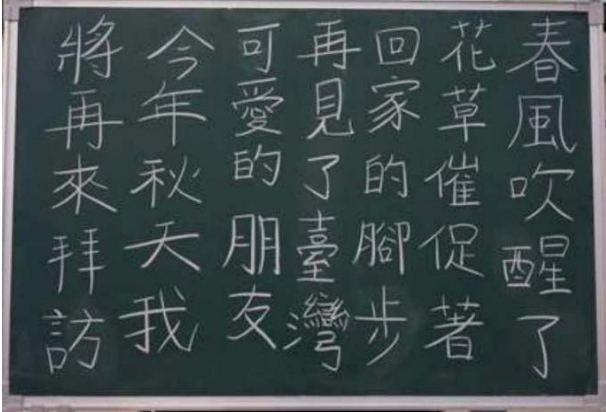


檢測指標（參考檢核重點）與評量規準說明

檢測指標	參考檢核重點	評量準則 內涵說明	優良	通過	不通過	
A 用筆 (30%)	A-1 線條清晰有力	字體各筆劃線條能清晰分明，穩健有力，同一筆劃能平順延續不間斷。		以起筆加頓、收筆回鉤表現鋒筆法，筆畫清晰		線條無法表達撇捺的筆勢
	A-2 筆勢優美變化	能依據字體筆畫是橫、豎、捺、點、挑、鉤、折八種與衍生變化的筆勢，運用各式筆勢，掌握字體優美型態和結構。		鈎、挑、撇、點皆能各自表態，形式優美		筆畫未能妥適運用，且結構不當
B 結構 (40%)	B-1 字體外形恰當	字體外型有適合的形狀，如「月」字外型宜呈立長方形，「皿」字外型宜呈扁長方形，「我」字外型宜呈圓形或橢圓形。		能注意字體的外形，展現約定俗成，符合美感造形		不符合該字的外形或過度誇張比例，產生不和諧感
	B-2 部件比例良好	能注意字體左右或上下部件組合時大小、長短、寬窄、高低的比例關係。如「明」字左右部件組合的比例關係，是左小右大、左短右長、左窄右寬、左高右低。		上方筆劃多的部件縮小寫密，下方的筆畫少的寫疏，疏得宜、比例良好		單獨部件結構欠佳，部件組合的比例不恰當

檢測指標	參考檢核重點	評量準則 內涵說明	優良	通過	不通過
	B-3 字體重心平穩	以字中的某個筆畫為標準作一條假設的垂直線，直線兩邊的筆畫能對稱或均衡，讓字體架構平穩不歪斜。如「大」字，左下右下延伸長度需注意對稱與均衡。	 <p>以左撇起筆處畫垂直線為準，左右結構對稱；左撇、右捺部分，則收筆在同條平行線上，重心平穩。</p>	 <p>左右筆畫展開，稍欠穩定</p>	 <p>未張顯左，右伸展的筆畫，結構不穩定</p>
C 布局 (30%)	C-1 字體大小適切	能注意字體大小適切、整齊端正。			
	C-2 行列留白恰當	能注意字體左右、上下行列，留白適當板面整齊。	字體端正且大小適切，行列整齊，布局勻稱	字體端正，字間較無對稱	未注意行列整齊，字體大小不一
D 扣分	D-1 錯字	書寫字體以國小國語課本字體（楷書）為標準，每錯1字扣2分，非標準字體扣1分。	依扣分規定		
	D-2 未完成	未按時或漏字者，每少1字扣2分。			

各評定等級範例說明

等級	範例	說明
優良		<ul style="list-style-type: none"> <li>● 線條清晰有力</li> <li>● 顧盼應接良好</li> <li>● 字體挺正平穩</li> <li>● 大小一致</li> <li>● 行列整齊</li> <li>● 板面分配允當</li> </ul>
通過		<ul style="list-style-type: none"> <li>● 筆勢優美</li> <li>● 線條周到</li> <li>● 結字穩妥</li> <li>● 行列整齊</li> <li>● 大小一致</li> </ul>
不通過		<ul style="list-style-type: none"> <li>● 行列不齊</li> <li>● 大小不一</li> <li>● 字型結構不齊</li> <li>● 留白空間不平</li> <li>● 有缺漏錯字</li> </ul>